

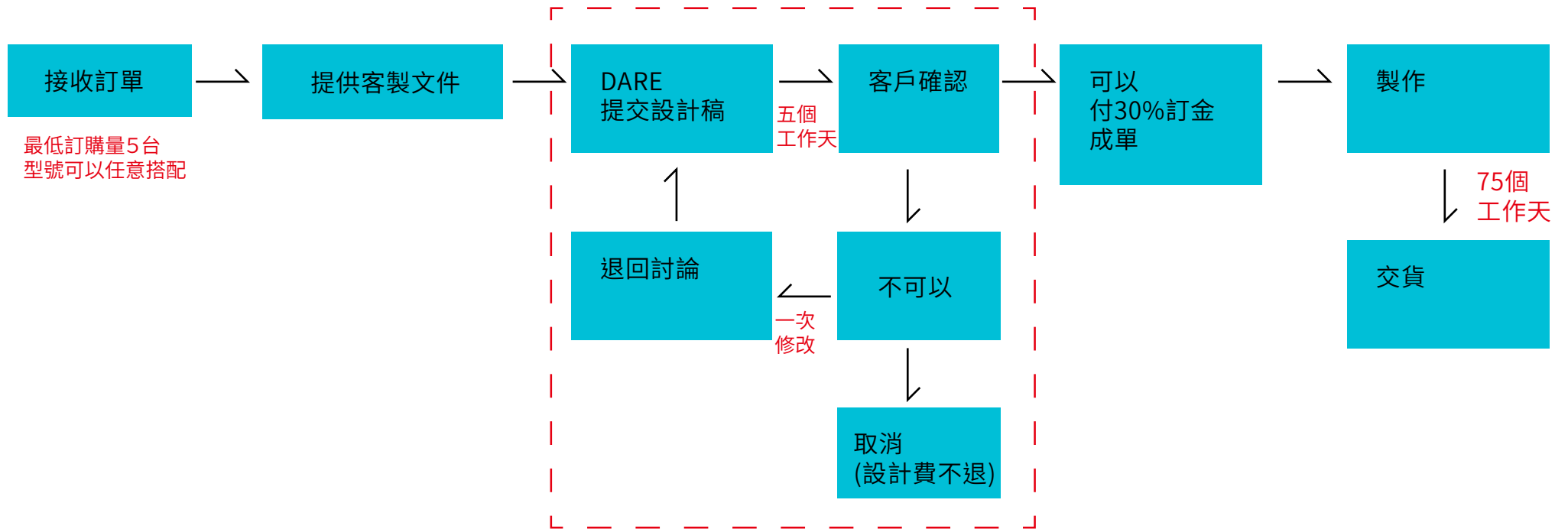
# OURDARE

PREMIUM TEAM CUSTOM

2019 隊車客制計劃

規範說明書

power by **DARE**



## 1. 底色 (單色)

PANTONE 色系或提供實際顏色依據


不可為電鍍色, 螢光色...等特殊顏色。

細節:  純色  銀粉

金油:  亮面  霧面

### 設定範例

■ PANTONE BLACK C



### 3. 水標色 2 (單色)

PANTONE 色系或提供實際顏色依據

不可為電鍍色, 螢光色, 變色龍...等特殊顏色

不可為與底色同色

細節:  純色  銀粉

金油:  與底色相同

#### 設定範例



PANTONE 7534 C



## 1. 車隊LOGO 與 精神標語 放置(單色)

LOGO需提供AI檔  
顏色一需跟水標色1或水標色2 相同

### 設定範例

■ 水標色一

車隊LOGO

15mm 

車隊精神標語 (字型固定)  
英文字型: DIN-BoldItalic  
中文字型: 無襯線繁體/簡體

8mm 





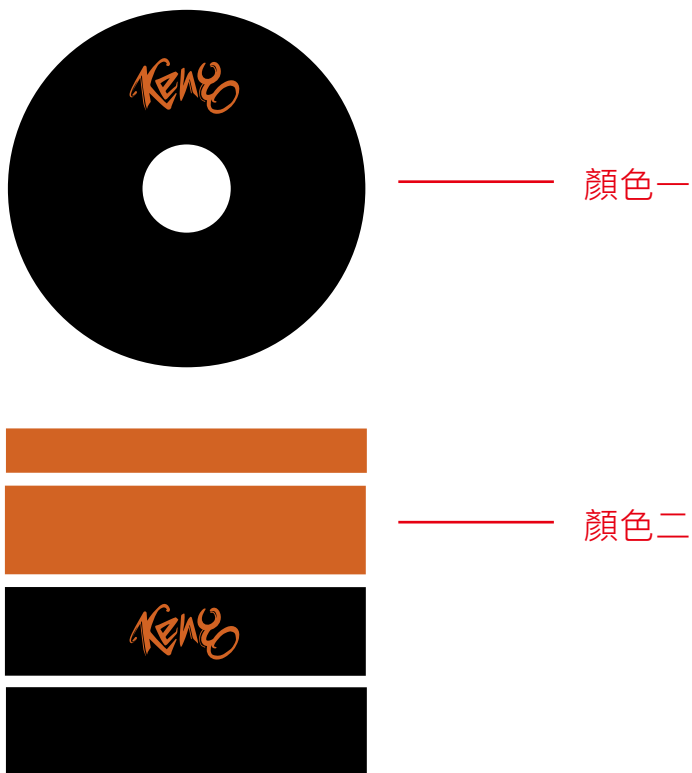
### 1. 墊圈及上蓋設計(單色)

提供上蓋\*1/ 5mm墊圈\*1/ 10mm墊圈\*3  
可放置隊伍LOGO  
顏色可有選擇底色和水標色做搭配

#### 設定範例

■ 顏色一 (底色)

■ 顏色二 (水標色一)



## 1. 隊伍臂章設計(雙色)

提供11cm\*5cm 區域自由設計，  
需提供明確設計稿

水標1,水標2兩顏色搭配

### 設定範例

■ ■ 水標色一+水標色二



設定範例- 完稿設計

底色

 PANTONE BLACK C

水標色1

 PANTONE 1645C

水標色2

 PANTONE 7534C



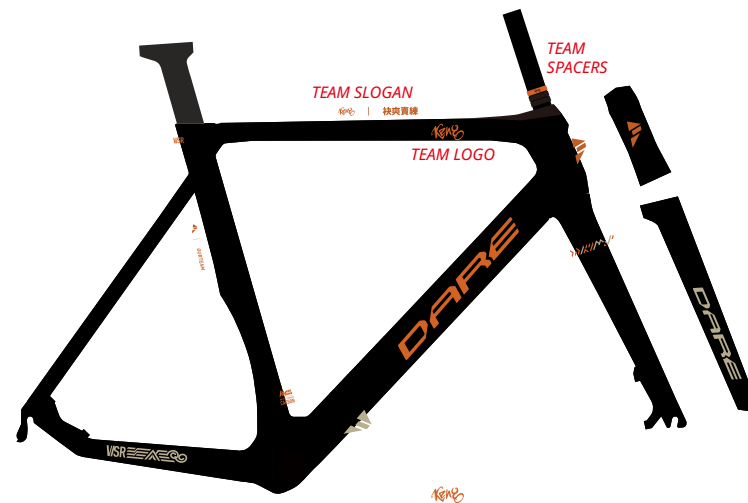




MR1 / MR1



V/SR



T/SR



GFE / GFX



## 2. 水標色 1 (單色)

PANTONE 色系或提供實際顏色依據

不可為電鍍色, 螢光色, 變色龍...等特殊顏色。

細節:  純色  銀粉

金油:  與底色相同

### 設定範例


 PANTONE 1645 C



# OURDARE

PREMIUM TEAM CUSTOM

即刻體驗入主，請用以下方式聯繫DARE，並告知您想使用OURDARE專案

 社群聯絡



服務據點

